



ÓPTIMA CALIDAD
DE MEZCLADO

- ALTA EFICIENCIA
- MEZCLA HOMOGÉNEA



**Exclusivo sistema de doble
helicoïdal en el trompo para
una mezcla más homogénea.**

CARACTERÍSTICAS

Sólida construcción

Chasis estructural reforzado

Tolva báltula con sistema de pesaje electrónico

Acero al carbón o Acero Inoxidable

Indicador de peso con números en gran formato para mejor visibilidad

Control de flujo en la descarga del trompo

Escotilla en trompo para fácil limpieza

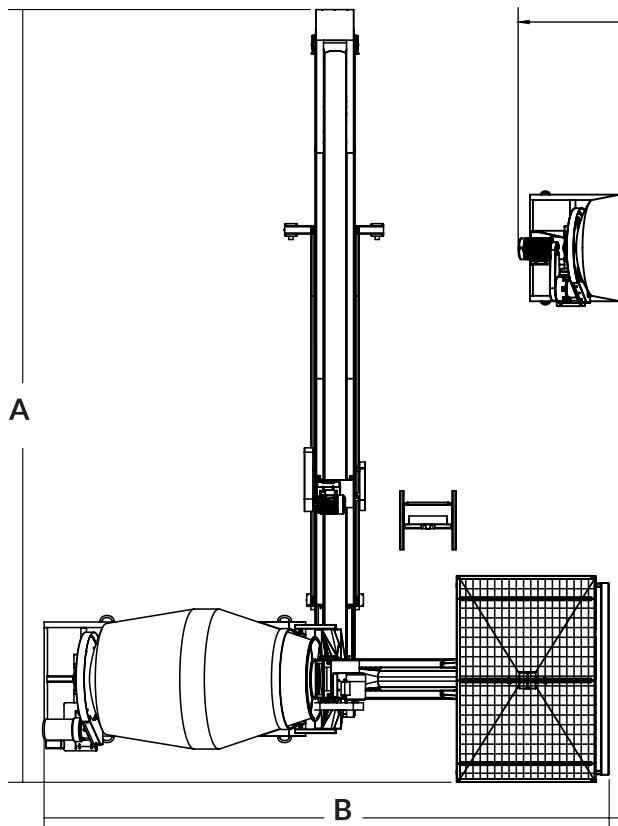
ESPECIFICACIONES DEL EQUIPO

Modelo	Capacidad	Dimensiones acomodo "T"			Dimensiones acomodo "H"		
		A	B	C	A	B	C
MR-2	2 m ³	9.10 m	6.90 m	4 m	11.30 m	4 m	4 m
MR-5	5 m ³	9.40 m	9.50 m	4.20 m	13.20 m	5 m	4.20 m
MR-8	8 m ³	13 m	10.70 m	4.80 m	17.10 m	5.70 m	4.80 m

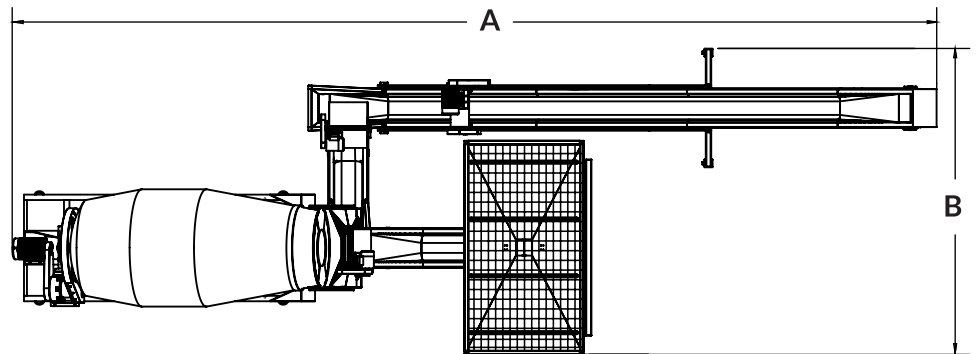
*Dependiendo de la densidad y características del producto.

DIMENSIONES GENERALES

Acomodo en "T"



Acomodo en "H"



Vista Lateral

